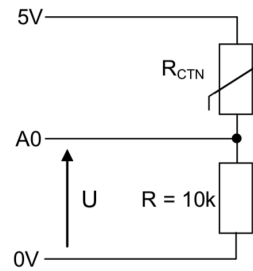












CAPTEUR DE TEMPÉRATURE : CTN



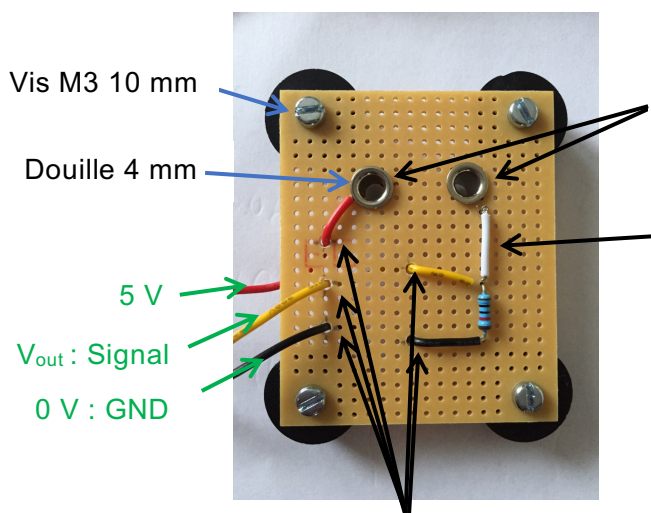
Liste du matériel

	
1 capteur CTN	1 cable pour grove/picot femelle - 30cm

						
1 plaque d'essai bakélite BCL378 (0,98 €)	4 Pieds à visser SJ5009 (0,50 €)	4 vis acier M3 10mm (0,12 €)	6 écrous à blocage M3 (0,21 €)	2 Douilles 4 mm 20054 (0,17 €)	Résistance 10 kΩ 1% (0,06 €)	2 fiches banane 1060N (2,10 €)

Total : 4,14 €


Montage



Percer (∅ 5 mm), souder la douille

Fil de 1 cm

Visser les douilles



Élargir le trou (∅ 2 mm) pour bloquer le fil

Suppression du fil blanc