
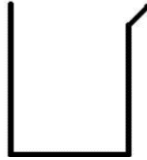

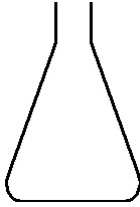





## Fiche méthode : Critères de réussite d'un schéma.

- Utiliser les schémas du matériel et non les dessins.

Schéma :					
Nom :	Tube à essai	Bêcher	Éprouvette	Erlenmeyer	Balance

- Faire des représentations en coupe.
- Utiliser le crayon de papier taillé et la règle.
- Indiquer le nom du matériel.
- Ne pas colorier/hachurer mais faire des pointillés pour montrer un trouble.
- Tracer la surface des liquides avec une règle et horizontalement (sauf quand le liquide est dans une éprouvette : faire le ménisque).
- Soigner mon travail

### Exemple :

